

Ranking der europäischen Abgeordneten zum Klimaschutz

DEUTSCHLAND 



RANKING DER POLITISCHEN PARTEIEN

auf Grundlage der Abstimmungsaufzeichnungen der Jahre 2009 – 2014 zur europäischen Klima- und Energiepolitik

SEHR GUT



Bündnis 90/Die Grünen (B90/DG)  **14** †

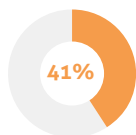



Sozialdemokratische Partei Deutschlands (SPD)  **23** †

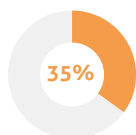


DIE LINKE. (LINKE)  **8** †

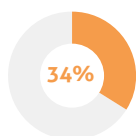
SCHLECHT



Christlich Demokratische Union Deutschlands (CDU)  **34** †





Freie Demokratische Partei (FDP)  **12** †





Christlich-Soziale Union in Bayern e.V. (CSU)  **8** †

EUROPÄISCHE FRAKTIONSZUGEHÖRIGKEIT


 **ALDE** Alliance of Liberals and Democrats for Europe


 **ECR** European Conservatives and Reformists

 **EFD** Europe of Freedom and Democracy

 **EPP** European People's Party

 **Greens/EFA** Greens/European Free Alliance










































 **GUE/NGL** European United Left – Nordic Green Left

 **NM** Non-attached Members

 **S&D** Progressive Alliance of Socialists and Democrats

RANKING DER ABGEORDNETEN

SEHR GUT

- 100%  Bernhard RAPKAY (SPD)
- 100%  Birgit SIPPEL (SPD)
- 100%  Elisabeth SCHROEDTER (B90/DG)
- 100%  Gerald HÄFNER (B90/DG)
- 100%  Jutta STEINRUCK (SPD)
- 100%  Martin HÄUSLING (B90/DG)
- 100%  Martina MICHELS* (LINKE)
- 100%  Matthias GROOTE (SPD)
- 100%  Norbert NEUSER (SPD)
- 100%  Peter SIMON (SPD)
- 100%  Petra KAMMEREVERT (SPD)
- 100%  Sven GIEGOLD (B90/DG)
- 100%  Ulrike RODUST (SPD)
- 90%  Barbara LOCHBIHLER (B90/DG)
- 90%  Barbara WEILER (SPD)
- 90%  Cornelia ERNST (LINKE)
- 90%  Franziska KELLER (B90/DG)
- 90%  Helga TRÜPEL (B90/DG)
- 90%  Helmut SCHOLZ (LINKE)
- 90%  Ismail ERTUG (SPD)
- 90%  Jan Philipp ALBRECHT (B90/DG)
- 90%  Jo LEINEN (SPD)
- 90%  Jutta HAUG (SPD)
- 90%  Knut FLECKENSTEIN (SPD)
- 90%  Rebecca HARMS (B90/DG)
- 90%  Udo BULLMANN (SPD)
- 90%  Wolfgang KREISSL-DÖRFLER (SPD)
- 86%  Franziska Katharina BRANTNER* (B90/DG)
- 80%  Bernd LANGE (SPD)
- 80%  Constanze Angela KREHL (SPD)
- 80%  Evelyne GEBHARDT (SPD)
- 80%  Gabriele ZIMMER (LINKE)
- 80%  Jens GEIER (SPD)
- 80%  Jürgen KLUTE (LINKE)
- 80%  Karl-Heinz FLORENZ (CDU)
- 80%  Kerstin WESTPHAL (SPD)
- 80%  Peter LIESE (CDU)
- 80%  Reinhard BÜTIKOFER (B90/DG)
- 80%  Sabine LÖSING (LINKE)
- 80%  Sabine WILS (LINKE)
- 80%  Werner SCHULZ (B90/DG)

GUT

- 71%  Lothar BISKY* (LINKE)
- 70%  Elmar BROK (CDU)
- 70%  Heide RÜHLE (B90/DG)
- 60%  Andreas SCHWAB (CDU)
- 60%  Bernd POSSELT (CSU)
- 60%  Dagmar ROTH-BEHRENDT (SPD)
- 60%  Michael CRAMER (B90/DG)
- 60%  Michael GAHLER (CDU)

INFO

Unabhängig von ihren Worten und Versprechen zeigt das Abstimmungsverhalten der Mitglieder des Europäischen Parlaments deutlich, wo sie in punkto Klima- und Energiepolitik wirklich stehen. Im Vorfeld der Europawahlen am 25. Mai 2014 bietet das Climate Action Network Europe (CAN) mit dieser Analyse einen Überblick darüber, wie politische Parteien und ihre Abgeordneten in den vergangenen fünf Jahren abgestimmt haben. Das Ranking zeigt genau, wer den Klimaschutz in Europa in den letzten Jahren unterstützt hat. Hierfür hat das Climate Action Network zehn politische Initiativen und Gesetze zu Klima- und Energiefragen in der Legislaturperiode 2009 – 2014 analysiert.** Die Abgeordneten erhielten pro Abstimmung für ehrgeizige Klima- und Energiepolitiken einen Punkt, bzw. keinen Punkt, wenn sie gegen Klimapolitik stimmten oder trotz Anwesenheit nicht abstimmten. Die Wertungen der politischen Parteien setzen sich aus der Summe der Bewertung der einzelnen Abgeordneten zusammen und wurden entsprechend der Anzahl der positiven Stimmen gruppiert: sehr gut (■ 75–100%), gut (■ 50–74%), schlecht (■ 25–49%) und sehr schlecht (■ 0–24%). Genauere Informationen entnehmen Sie bitte unseren vollständigen Hintergrunddokumenten unter www.caneurope.org/VoteForClimateAction

* Diese/r Abgeordnete war nicht über die gesamte Legislaturperiode 2009 - 2014 Mitglied des Europaparlaments.

** Gewertet wurden zehn Abstimmungen über das EU-Emissionshandelssystem, Ziele zur Reduzierung der Treibhausgasemissionen bis 2020 und 2030, Politik zu erneuerbaren Energien und zu Energieeffizienz, die internationalen Klimaschutzverhandlungen, Klimaschutz in der Entwicklungspolitik, den internationalen Klima-Investitionsfonds und Mechanismen zur Überwachung und Berichterstattung.

- 60%  Nadja HIRSCH (FDP)
 - 60%  Thomas MANN (CDU)
 - 50%  Axel VOSS (CDU)
 - 50%  Birgit SCHNIEBER-JASTRAM (CDU)
 - 50%  Christa KLASS (CDU)
- (weiter auf Seite 2 →)

Weitere Informationen: www.caneurope.org/VoteForClimateAction

Ranking der europäischen Abgeordneten zum Klimaschutz




















DEUTSCHLAND 





- 50%  Elisabeth JEGGLE (CDU)
- 50%  Gesine MEISSNER (FDP)
- 50%  Hans-Gert PÖTTERING (CDU)
- 50%  Hans-Peter MAYER (CDU)
- 50%  Hiltrud BREYER* (B90/DG)
- 50%  Norbert GLANTE (SPD)
- 50%  Reimer BÖGE (CDU)
- 50%  Thomas HÄNDEL (LINKE)

SCHLECHT

- 43%  Alexander ALVARO (FDP)
- 43%  Anja WEISGERBER* (CSU)
- 43%  Birgit COLLIN-LANGEN* (CDU)
- 40%  Alexander Graf LAMBSDORFF (FDP)
- 40%  Dieter-Lebrecht KOCH (CDU)
- 40%  Doris PACK (CDU)
- 40%  Horst SCHNELLHARDT (CDU)
- 40%  Ingeborg GRÄSSLE (CDU)
- 40%  Jorgo CHATZIMARKAKIS (FDP)
- 40%  Michael THEURER (FDP)

- 40%  Renate SOMMER (CDU)
- 40%  Thomas ULMER (CDU)
- 40%  Werner KUHN (CDU)
- 40%  Werner LANGEN (CDU)
- 30%  Albert DESS (CSU)
- 30%  Alexandra THEIN (FDP)
- 30%  Angelika NIEBLER (CSU)
- 30%  Britta REIMERS (FDP)
- 30%  Burkhard BALZ (CDU)
- 30%  Daniel CASPARY (CDU)
- 30%  Godelieve QUISTHOUDT-ROWOHL (CDU)
- 30%  Jürgen CREUTZMANN (FDP)
- 30%  Klaus-Heiner LEHNE (CDU)
- 30%  Manfred WEBER (CSU)
- 30%  Markus FERBER (CSU)
- 30%  Markus PIEPER (CDU)
- 30%  Martin KASTLER (CSU)
- 30%  Monika HOHLMEIER (CSU)
- 30%  Peter JAHR (CDU)

- 30%  Rainer WIELAND (CDU)
- 30%  Wolf KLINZ (FDP)

SEHR SCHLECHT

- 20%  Christian EHLER (CDU)
- 20%  Herbert REUL (CDU)
- 20%  Hermann WINKLER (CDU)
- 20%  Sabine VERHEYEN (CDU)
- 20%  Silvana KOCH-MEHRIN (FDP)
- 10%  Holger KRAHMER (FDP)
- 10%  Joachim ZELLER (CDU)
- 0%  Gabriele STAUNER* (CSU)
- 0%  Kurt LECHNER* (CDU)

Martin SCHULZ wurde nicht gewertet, weil er seit Januar 2012 Präsident des Europäischen Parlaments ist und sich nicht mehr an den Abstimmungen beteiligt hat.